



Bilan de la liste d'aptitude 2022

Inscriptions sur la liste d'aptitude au 1er Janvier 2023

Présentation à la Commission du 18 octobre 2023

18 OCTOBRE 2023



**l'Assurance
Maladie**



**l'Assurance
Retraite**

Urssaf



**santé
famille
retraite
services**

UCANSS

Le contexte

L'origine du bilan : Article 15 de l'arrêté du 31 juillet 2013 modifié par l'arrêté du 21 décembre 2022

Les finalités du rapport :

Le secrétariat de la commission assuré par l'Ucanss a pour mission de présenter annuellement à la commission un bilan de son activité ainsi que le suivi des inscriptions sur la liste d'aptitude.

Les faits marquants en 2022 :

➤ Il s'agit de la dernière campagne régie par l'ancienne réglementation : en 2022, la commission a examiné les demandes d'inscription sur les classes L1, L2 et L3.


Les personnes ont été inscrites au 1^{er} janvier 2023 sur ces classes.

➤ En début d'année 2023, par application de la réforme de l'arrêté du 21 décembre 2022, les nouvelles règles ont été prises en compte dans le système d'information de l'Ucanss : fusion L1 et L2, L3 sans limitation de durée pour tous les diplômés.



Volume de demandes sur la liste d'aptitude depuis 2015

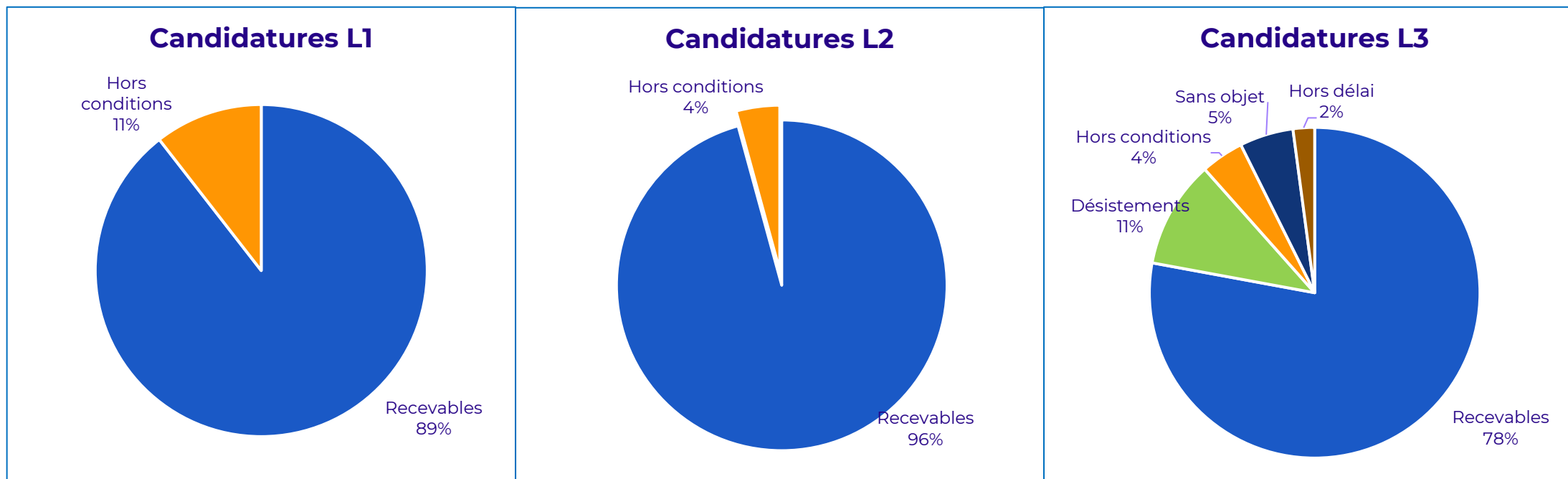
	Candidats	Candidatures	Candidatures transmises par voie dématérialisée	Questions boîte mail dédiée
LA 2015	730	774		531
LA 2016	321	348	77%	231
LA 2017	211	221	80%	205
LA 2018	152	156	48%	122
LA 2019	335	376	77%	273
LA 2020	177	191	77%	173
LA 2021	221	236	84%	190
LA 2022	151	161	84%	155
LA 2023	157	161	92%	154
LA 10-2023	81	82	100%	100



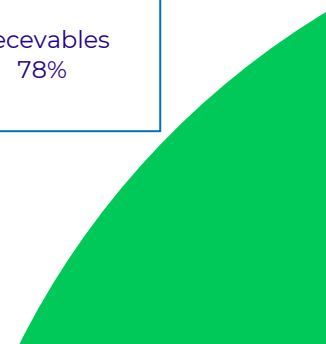
Les candidatures

Taux d'irrecevabilité de 6%
(6% en 2021, 8% en 2020)

	Nombre	Répartition	Recevables	Taux d'irrecevabilité
Classe L1	19	12%	17	11%
Classe L2	47	29%	45	4%
Classe L3	95	59%	74	5%
Total	161	100%	136	6%



Répartition des 74 demandes recevables L3 : 15 sont des cadres diplômés CapDIR ou EN3S et des agents publics, 59 sont des demandes CapDIR, 10 désistements, 9 irrecevables.



Les candidats

Classes	Nombre de candidats	Répartition (en %)	Âge moyen	Proportion de femmes
Classe L1	19	12%	48,95	26%
Classe L2	45	29%	45,73	56%
Classe L3	93	59%	45,11	63%
Total	157	100%	45,7	57%

2021	45,5	58,9%
2020	46,9	51,6%

En 2022, on constate une proportion importante des demandes sur L3 (59%). L'âge moyen des candidats sur 3 ans est toujours proche de 46 ans. La proportion des femmes est de 57%.



Evaluations

Attribution d'un avis favorable à la proposition d'inscription par les acteurs de l'évaluation

	Employeur/ Caisses nationales	Etat			Centre d'évaluation
		MNC (sur 56 candidatures *)	IGAS (sur 6 candidatures **)	Total	
Classe L1 (au total il y a 17 candidatures recevables L1)	16 / 94%	12 / 86%	2 / 67%	14 / 82%	13 / 76%
Classe L2 (au total il y a 45 candidatures recevables L2)	42 / 93%	37 / 88%	3 / 100%	40 / 89%	38 / 84%

* sur 56 candidatures : 14 L1 et 42 L2

** sur 6 candidatures : 3 L1 et 3 L2

Sur L1 et L2, le centre d'évaluation a été le plus sévère de tous les acteurs pour l'attribution des notes en A.

	Employeur/ Caisses nationales	Etat		
		MNC (sur 13 candidatures)	IGAS (sur 2 candidatures)	Total
Classe L3 (au total il y a 15 candidatures recevables L3)	12 / 80%	9 / 69%	2 / 100%	11 / 73%

hors 59 candidatures recevables
au dispositif CapDirigeants

Sur L3, c'est la MNC qui a été le plus sévère de tous les acteurs pour l'attribution des notes en A.



Les nouveaux inscrits au 1/01/2023

	Inscription sur demande		Nombre d'inscrits	Répartition des inscrits	Âge moyen	Proportion des femmes
	Soumis à la commission	CapDIR *				
Classe L1	15	0	15	19%	48,7	26,7%
Classe L2	39	0	39	50%	45,8	61,5%
Classe L3	11	13	24	31%	43,0	87,5%
Total	65	13	78	100%	45,5	62,8%

* Scolarité CapDIR d'octobre 2022 à juin 2023. Inscrits au 1/01/2023.

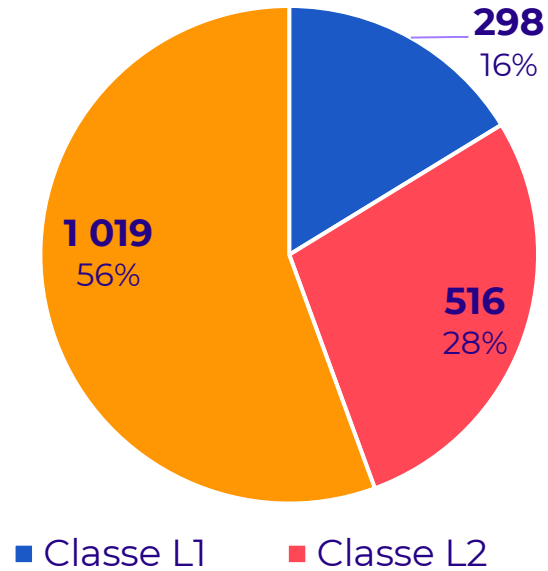
	Nombre d'inscrits	Nombre d'inscrits	Âge moyen	Proportion des femmes
2021		80	44,8	57,5%
2020		115	45,9	58,4%

Pour les nouveaux inscrits en 2023, on constate une amélioration de la proportion de femmes (+ 6 points).

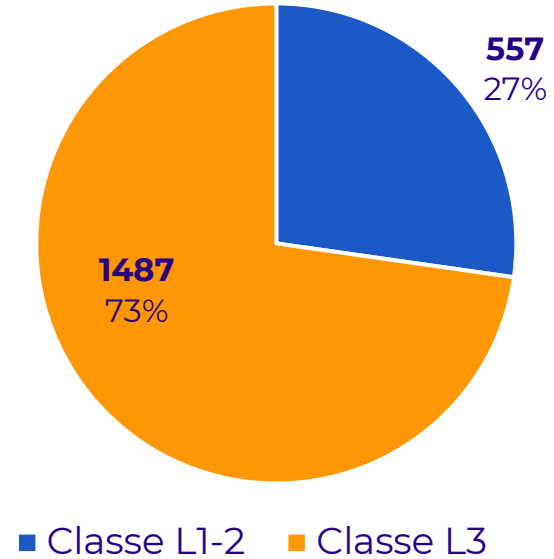


Comparaison des viviers 2015 et 2023

Vivier en 2015 : 1833 personnes




Vivier au 1/01/2023 : 2044 personnes



	L1+L2	L3	Total
2021	597	1 386	1 983
2020	598	1 407	2 005

Les classes L1 et L2 ont fusionné dans notre base de données.



Le vivier détaillé en 2023

Classes	INSCRITS			
	Nombre	Répartition	Âge moyen	Proportion de femmes
Classe L1-2	268	41%	48,9	52,2%
Classe L3	385	59%	49,6	59,0%
Article 31				
Total	653	100%	49,3	56,2%

Classes	RELEVANTS			
	Nombre	Répartition	Âge moyen	Proportion de femmes
Classe L1-2	289	19%	52,6	39,8%
Classe L3	1102	72%	45,4	57,4%
Article 31	144	9%	55,9	43,8%
Total	1535	100%	47,7	52,8%

Classes	TOTAL DES INSCRITS ET DES RELEVANTS			
	Nombre	Répartition	Âge moyen	Proportion de femmes
Classe L1-2	557	25%	50,9	45,8%
Classe L3	1487	68%	46,5	57,8%
Article 31*	144	7%	55,9	43,8%
Total	2188	100%	48,2	53,8%

	Âge moyen	Proportion des femmes
2021	47,3	53,1%
2020	48,3	52,6%

* Personnes non inscrites et pouvant candidater sur une liste restreinte de postes jusqu'au 31/12/2025

70% des personnes ont la mention comptable, soit **1536 qui peuvent candidater sur des postes de DCF.**

On assiste à une légère féminisation de l'ensemble des personnes inscrites et bénéficiaires de la liste d'aptitude. La part des femmes est plus importante sur L3 que sur L1-2.





la sécurité
sociale

Tous les jours, au service
des acteurs de la Sécurité sociale

ucanss



www.ucanss.fr