

L'objectif de ce fonds est la recherche d'une rentabilité élevée tout en limitant les écarts importants de la valeur de part.

Ce placement s'adresse aux investisseurs recherchant une gestion équilibrée.

L'allocation de ce portefeuille, investi sur les marchés européens, repose sur une répartition homogène entre les actions d'une part et les obligations et placements monétaires d'autre part.

Le processus de gestion ISR vise à sélectionner les Entreprises en fonction de critères financiers et extra-financiers (sociaux et environnementaux).

**FCPE N°8895**


**CHIFFRES CLÉS :**

- Actif total du fonds (en millions d'€) : **242.69**
- Valeur liquidative en € : **21.57**

**HORIZON DE PLACEMENT :**

Moyen-Long Terme

**EXPOSITION AU RISQUE :**



**INFORMATIONS PRATIQUES :**

N° d'agrément	990000080899
Date d'agrément	25/06/2002
Type de fonds	FCPE Art. L.214-39
Devise du fonds	EUR
Valorisation	Quotidienne
Classification AMF	Diversifiés
Société de gestion	NATIXIS ASSET MANAGEMENT
Dépositaire	NATIXIS

**SOUSCRIPTION / RACHAT :**

Les demandes sont à formuler auprès de Natixis Interépargne :  
 - par internet : [www.interepargne.natixis.fr](http://www.interepargne.natixis.fr)  
 - par courrier ou par fax (adresse figurant sur les relevés de compte d'épargne salariale et les avis d'opérations)

**STRATÉGIE D'INVESTISSEMENT**

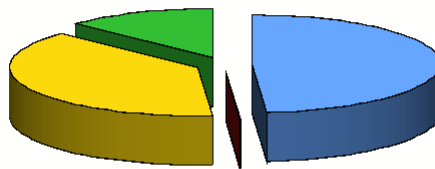
Stratégie Diversifié Mixte

**PERFORMANCES ET INDICATEURS DE RISQUE**

Durée Depuis le	1 mois 31/03/2008	Depuis le 31/12/2007	1 an 30/04/2007	3 ans 29/04/2005	5 ans 30/04/2003	10 ans
Performance du FCPE	2.86%	- 5.68%	- 7.19%	17.23%	37.65%	-
Performance de l'indice de référence	3.15%	- 5.31%	- 7.97%	14.09%	39.18%	-
Écart de performance	- 0.29%	- 0.37%	0.78%	3.14%	- 1.53%	-
Performance annualisée	NS	NS	- 7.17%	5.43%	6.59%	-
Volatilité du FCPE	NS	-	7.79%	6.42%	5.57%	-
Volatilité de l'indice de référence	NS	-	7.62%	6.08%	5.26%	-

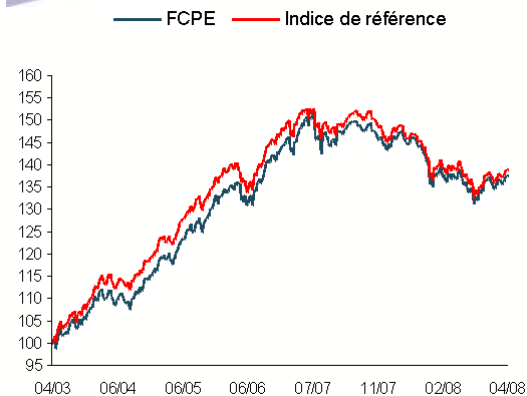
Indice de référence : Composite (50% MSCI Europe + 50% Lehman Euro Aggregate Credit)

**COMPOSITION DU PORTEFEUILLE**

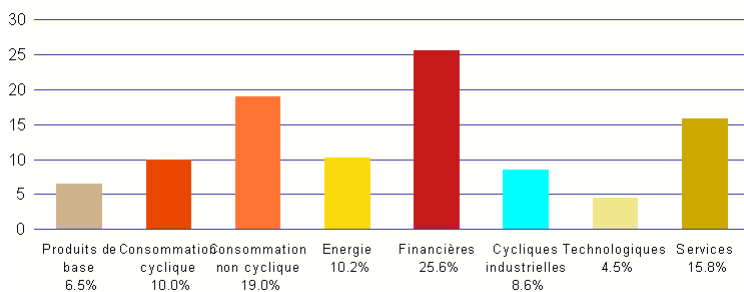


- Actions Europe 48.77%
- Fonds alternatifs 0.01%
- Obligations euro fixe 38.28%
- Placements court terme 12.93%

**PERFORMANCE (Base 100)**



**RÉPARTITION SECTORIELLE ACTIONS EUROPÉENNES**



48.76% de l'actif total du fonds

**PRINCIPALES LIGNES (HORS OPCVM MONÉTAIRE)**

Code ISIN	Nom de la valeur	Poids
FR0010369850	NATIXIS ISR EURO MOYEN TERME (X)	17.48%
FR0010171108	NATIXIS ISR CORPORATE (D)	13.69%
FR0010369843	NATIXIS ISR EURO LONG TERME (X)	4.40%
FR0010369868	NATIXIS ISR EURO TRES LONG TERME (X)	2.58%
FR0000120271	TOTAL	1.90%
FR0000131104	BNP PARIBAS	1.34%
CH0012056047	NESTLE NOM.	1.33%
FR0000120529	SUEZ	1.29%
GB00B03MLX29	ROYAL DUTCH SHELL A SHARES	1.26%
GB00B16GWD56	VODAFONE GROUP PLC	1.25%
<b>Total</b>		<b>46.52%</b>

**COMMENTAIRE DE GESTION**

Les marchés mondiaux actions ont connu une nette reprise en avril 2008. Ainsi, les actions européennes, qui s'étaient contractées de 17% à fin mars, se sont reprises pour afficher une baisse de 12% à fin avril depuis le début de l'année. Depuis le sauvetage organisé de la banque Bear Sterns, la Banque Centrale Américaine a clairement signalé qu'elle s'opposerait au risque systémique atténuant la crise financière. Toutefois, le ralentissement économique a été plus perceptible au printemps. L'économie américaine freine rapidement en raison du marché immobilier et de la consommation des ménages. En Zone Euro, l'activité est plus contrastée. La situation des pays du nord (Belgique, Allemagne, France) reste bonne malgré l'inflexion d'avril. En revanche la situation se dégrade rapidement en Italie et en Espagne. La volatilité sur les actions est forte et la hiérarchie sectorielle est impactée par les prix des matières premières et de l'énergie (matériaux, pétrolières, chimie, utilities) mais aussi par les recapitalisations bancaires et les publications de résultats. Sur ce dernier plan, nous constatons les révisions dans les attentes de bénéfices se poursuivent à la baisse incitant à la prudence.

Les marchés de taux ont connu le mouvement inverse des actions qui s'est traduit par une forte correction des obligations d'Etat, le 10 ans américain effaçant ses gains sur 2008. Si les marchés n'attendent plus qu'une baisse de 0.25% accompagnée de l'abandon du risque baissier, en zone euro, la probabilité d'une baisse de taux de la BCE n'est plus d'actualité. Les craintes concernant l'inflation sont persistantes.

Les performances ne sont pas constantes dans le temps et les performances passées ne préjugent pas des résultats futurs.