

# QUELQUES CHIFFRES CLÉS DE LA FORMATION 2007

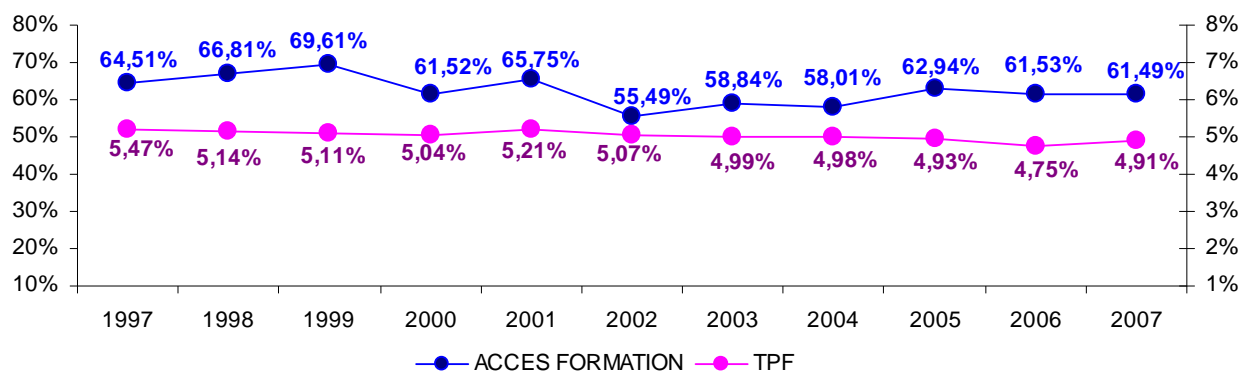
*Source : déclaration fiscale 2483 souscrite au plus tard le 5 mai 2008 par  
459 organismes du régime général (de plus de 9 salariés)*

4,91%

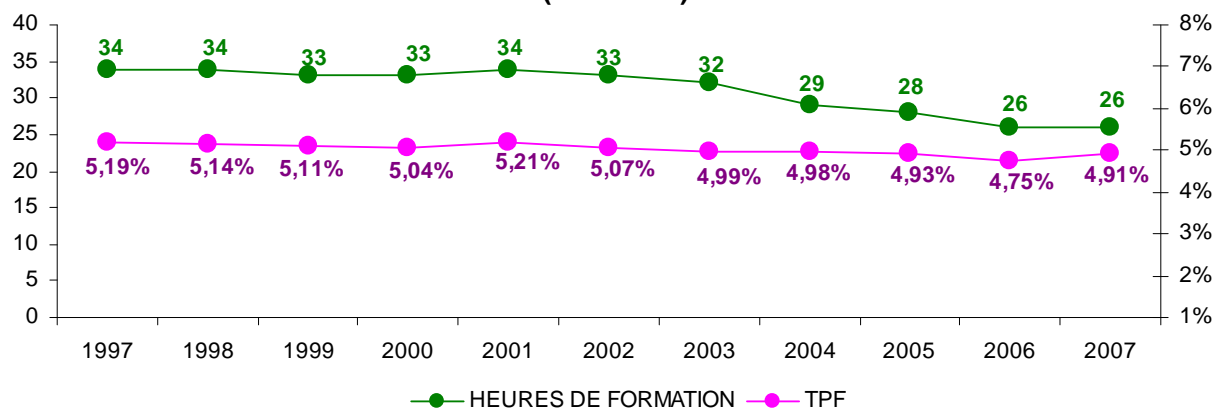
## Chiffres clés

	2004	2005	2006	2007
Masse salariale <sup>(1)</sup> (en millions d'€)	4 515,2	4 648,4	4 592,6	4 609,6
Dépenses de formation (en millions d'€)	225	229	218	226
Nombre de salariés <sup>(2)</sup>	169 122	167 760	163 365	161 863
Nombre d'agents ayant participé à une action de formation (plan ou DIF) <sup>(3)</sup>	98 109 <sup>(1)</sup>	105 587 <sup>(1)</sup>	100 519	99 536
Nombre d'heures - stagiaires (plan ou DIF) <sup>(3)</sup>	4 869 108	4 626 755	4 289 567	4 211 089

### EVOLUTIONS COMPAREES DU TAUX DE PARTICIPATION FINANCIERE (TPF) ET DU TAUX D'ACCES A LA FORMATION (3)



### EVOLUTIONS COMPAREES DU TAUX DE PARTICIPATION FINANCIERE (TPF) ET DU NOMBRE MOYEN D'HEURES DE FORMATION (3) PAR SALARIE (1997-2007)



(1) Salaires bruts versés aux salariés qui ne sont pas titulaires d'un contrat emploi-solidarité, d'un contrat consolidé ou d'un contrat emploi-ville. Les salaires versés aux praticiens conseils sont exclus.

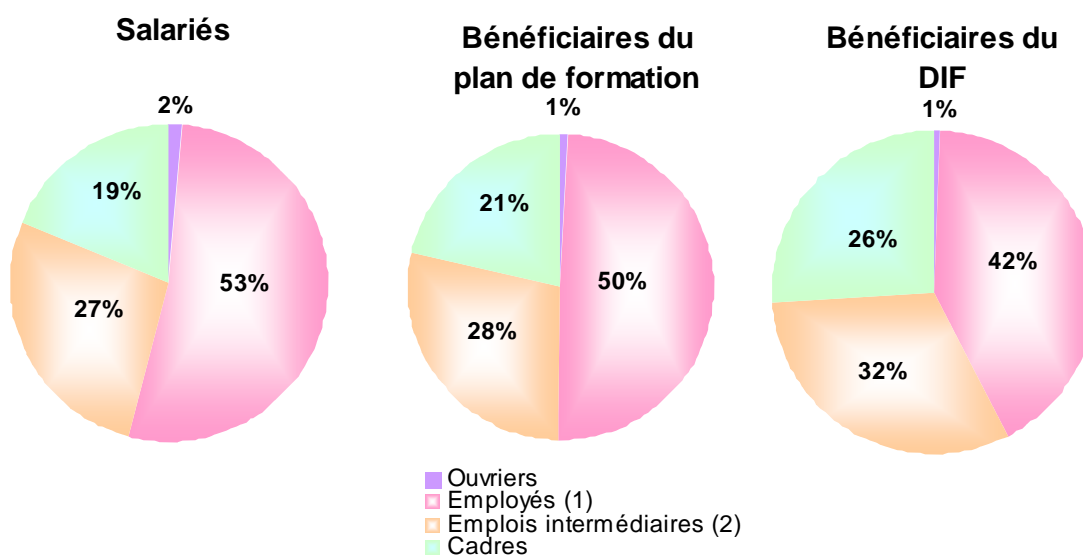
(2) Effectif au 31/12/2007. Les praticiens conseils sont exclus.

(3) durée des CIF non comptabilisée dans la déclaration 2483 depuis 1997 ; durée et nombre de bénéficiaires de CIF, contrats de professionnalisation ou en alternance non comptabilisés dans la déclaration 2483 depuis 2004.

## Droit Individuel à la formation

	2007	en %
Organismes qui ont mis en œuvre le DIF	<b>345</b>	<b>75%</b> des org. déclarants
Nombre de salariés bénéficiaires	<b>7 113</b>	<b>7%</b> du nb de stagiaires
Nombre d'heures - stagiaires	<b>146 355</b>	<b>2%</b> des droits acquis
Droits acquis au 01/01/2007	<b>6 960 274</b>	

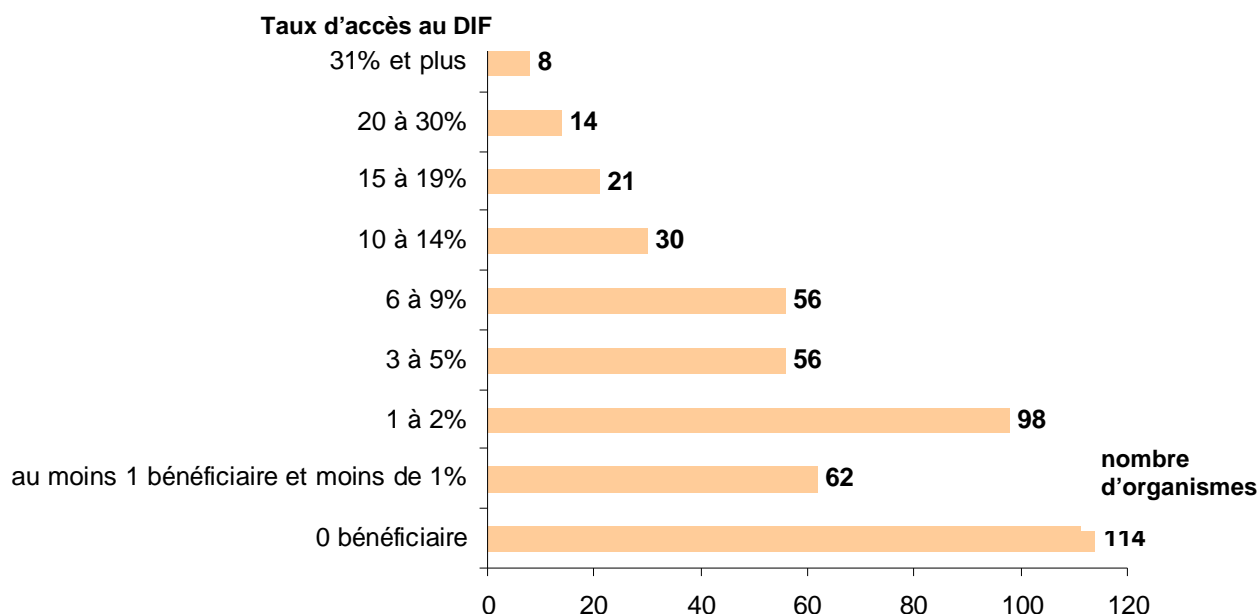
### RÉPARTITION PAR CATÉGORIE SOCIOPROFESSIONNELLE



(1) employés : personnel administratif de niveau 1 à 3

(2) emplois intermédiaires : personnel administratif de niveau 4  
 personnel soignant de niveau 4 à 7 (non affiliés à l'AGIRC)  
 informaticiens (non affiliés à l'AGIRC)

### Taux d'accès au DIF (en % de l'effectif) 345 organismes ont mis en œuvre le DIF en 2007

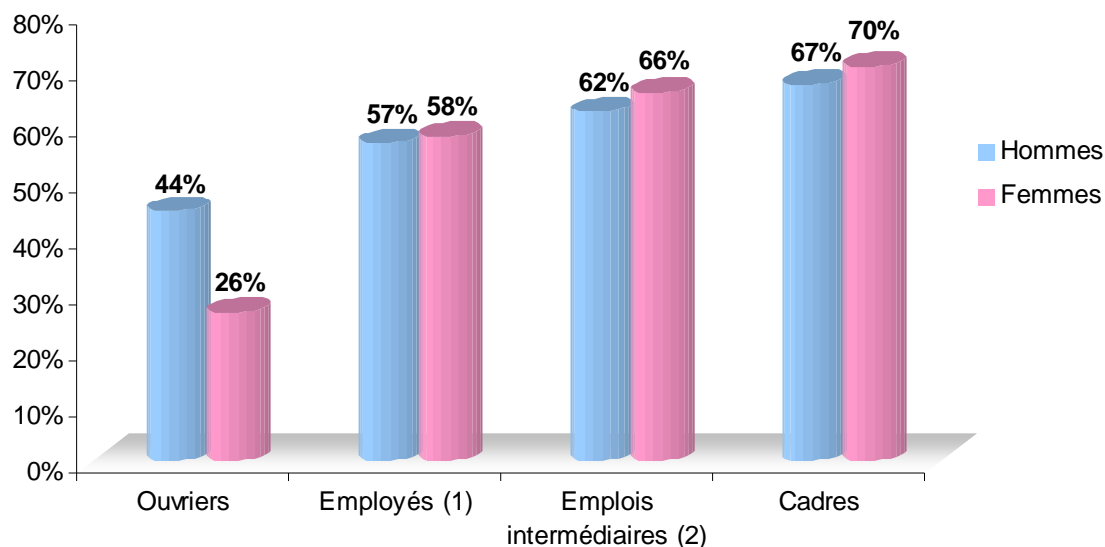


## Périodes de professionnalisation

	2006	2007
Organismes qui ont mis en œuvre les périodes	238	<b>255</b>
Nombre de salariés bénéficiaires	1 922	<b>2 541</b>
Nombre d'heures - stagiaires	706 153	<b>800 274</b>

## Accès à la formation par sexe et par CSP

### Taux d'accès à la formation selon le sexe et par catégorie socioprofessionnelle



(1) employés : personnel administratif de niveau 1 à 3

(2) emplois intermédiaires : personnel administratif de niveau 4  
 personnel soignant de niveau 4 à 7 (non affiliés à l'AGIRC)  
 informaticiens (non affiliés à l'AGIRC)

Editions : UCANSS - 18 avenue Léon Gaumont - 75020 PARIS

Conception : Direction du Développement et de l'Accompagnement des Ressources Humaines - pôle CPNEFP

Juin 2008