

QUELQUES CHIFFRES CLÉS DE LA FORMATION 2006

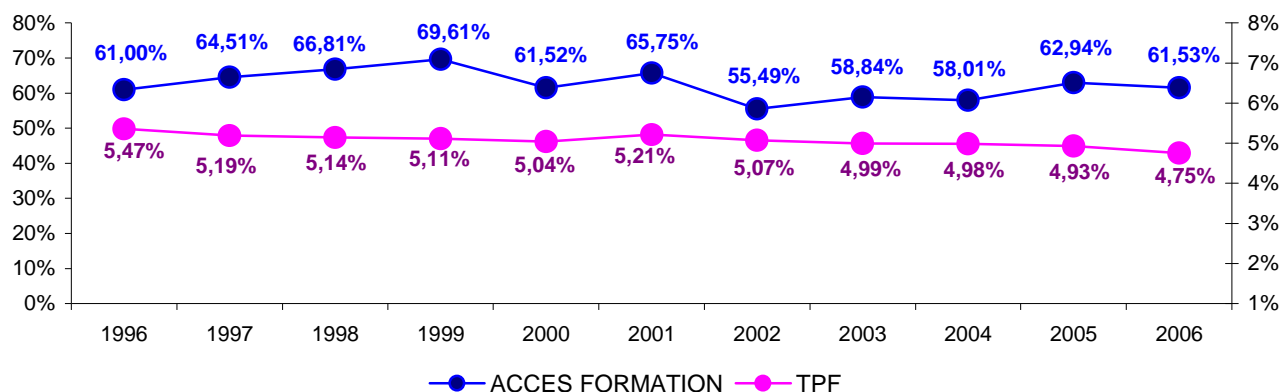
*Source : déclaration fiscale 2483 souscrite au plus tard le 31 mai 2007 par
457 organismes du régime général (de plus de 9 salariés)*

4,75%

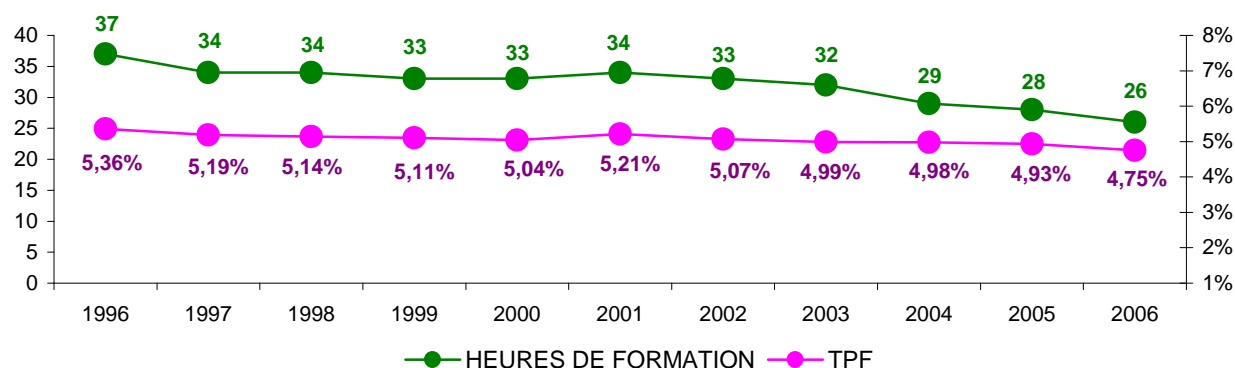
Chiffres clés

| | 2003 | 2004 | 2005 | 2006 |
|--|-----------|-----------------------|------------------------|------------------|
| Masse salariale ⁽¹⁾ (en millions d'€) | 4 412,6 | 4 515,2 | 4 648,4 | 4 592,6 |
| Dépenses de formation (en millions d'€) | 220 | 225 | 229 | 218 |
| Nombre de salariés ⁽²⁾ | 169 995 | 169 122 | 167 760 | 163 365 |
| Nombre d'agents ayant participé à une action de formation (plan ou DIF) ⁽³⁾ | 100 027 | 98 109 ⁽¹⁾ | 105 587 ⁽¹⁾ | 100 519 |
| Nombre d'heures - stagiaires (plan ou DIF) ⁽³⁾ | 5 469 314 | 4 869 108 | 4 626 755 | 4 289 567 |

EVOLUTIONS COMPAREES DU TAUX DE PARTICIPATION FINANCIERE (TPF) ET DU TAUX D'ACCES A LA FORMATION (3) (1996-2006)



EVOLUTIONS COMPAREES DU TAUX DE PARTICIPATION FINANCIERE (TPF) ET DU NOMBRE MOYEN D'HEURES DE FORMATION (3) PAR SALARIE (1996-2006)



(1) Salaires bruts versés aux salariés qui ne sont pas titulaires d'un contrat emploi-solidarité, d'un contrat consolidé ou d'un contrat emploi-ville. Les salaires versés aux praticiens conseils sont exclus.

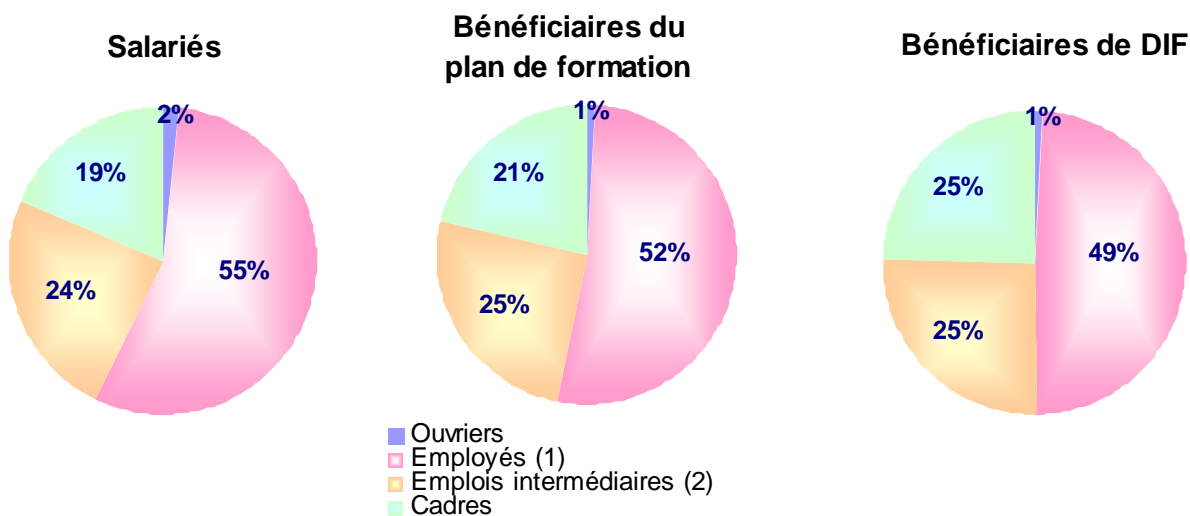
(2) Effectif au 31/12/2006. Les praticiens conseils sont exclus.

(3) durée des CIF non comptabilisée dans la déclaration 2483 depuis 1997 ; durée et nombre de bénéficiaires de CIF, contrats de professionnalisation ou en alternance non comptabilisés dans la déclaration 2483 depuis 2004.

Droit Individuel à la formation

| | 2006 | en % |
|--|------------------|--------------------------------|
| Organismes qui ont mis en œuvre le DIF | 276 | 60% des org. déclarants |
| Nombre de salariés bénéficiaires | 4 136 | 4% du nb de stagiaires |
| Nombre d'heures - stagiaires | 74 760 | 2% des droits acquis |
| Droits acquis au 01/01/2006 | 3 964 694 | |

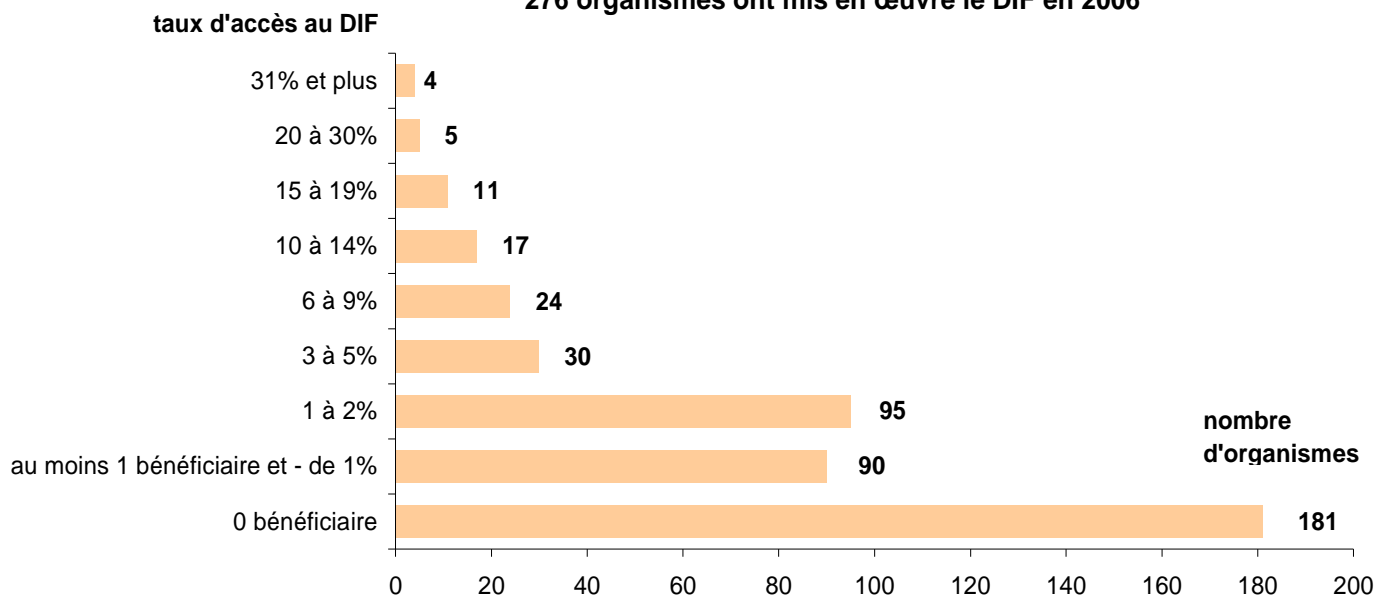
RÉPARTITION PAR CATÉGORIE SOCIOPROFESSIONNELLE



(1) employés : personnel administratif de niveau 1 à 3

(2) emplois intermédiaires : personnel administratif de niveau 4
 personnel soignant de niveau 4 à 7 (non affiliés à l'AGIRC)
 informaticiens (non affiliés à l'AGIRC)

Taux d'accès au DIF (en % de l'effectif) 276 organismes ont mis en œuvre le DIF en 2006

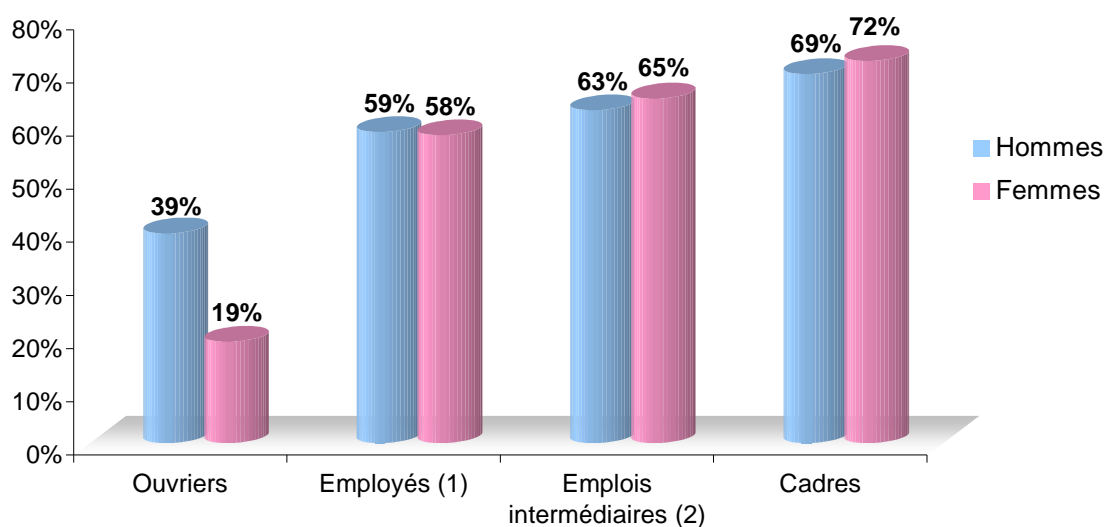


Périodes de professionnalisation

| | 2005 | 2006 |
|--|---------|---------|
| Organismes qui ont mis en œuvre les périodes | 179 | 238 |
| Nombre de salariés bénéficiaires | 1 819 | 1 922 |
| Nombre d'heures - stagiaires | 519 818 | 706 153 |

Accès à la formation par sexe et par CSP

Taux d'accès à la formation selon le sexe et par catégorie socioprofessionnelle



(1) employés : personnel administratif de niveau 1 à 3

(2) emplois intermédiaires :
 personnel administratif de niveau 4
 personnel soignant de niveau 4 à 7 (non affiliés à l'AGIRC)
 informaticiens (non affiliés à l'AGIRC)

Editions : UCANSS - 18 avenue Léon Gaumont - 75020 PARIS

Conception : Direction de la formation professionnelle - pôle CPNEFP et Accord de branche

Juin 2007